

WIDOK Z GÓRY - gabaryty, układ zbrojenia Skala 1:20

BETON kl. C 30/37

Objętość betonu = 14,7 m³

STAL kl. AIII (BSt 500S)

Otulina prętów - 35 mm

Promienie zagięć prętów;

Ø12 - 3 cm

Ø16 - 4 cm

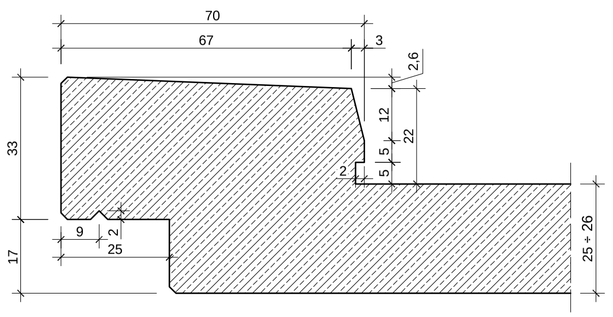

Fazowanie krawędzi 1,5 x 1,5 cm

PRZEKRÓJ POPRZECZNY I - II - gabaryty Skala 1:10

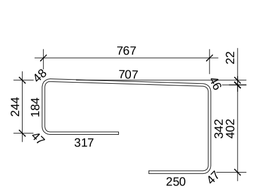

nr 11 Ø12, L = 1988 mm

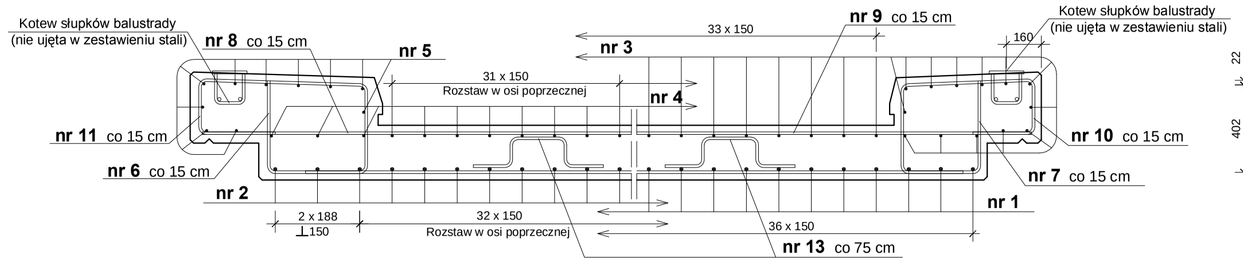

PRZEKRÓJ POPRZECZNY I - I - układ zbrojenia Skala 1:20

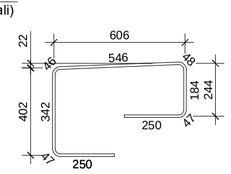

nr 10 Ø12, L = 1713 mm

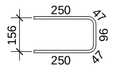

nr 12 Ø12, L = 690 mm

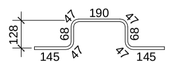

nr 13 Ø12, L = 804 mm

ZESTAWIENIE STALI ZBROJENIOWEJ

Nr pręta	Średnica	Długość	Ilość	Długość ogólna	
				Ø 12	Ø 16
	(mm)	(mm)	(szt.)	(m)	
1	16	4430	37		163,9
2		śr. 5027	34		170,9
3	12	4430	47	208,2	
4		śr. 5027	34	170,9	
5		5060	10	50,6	
6		7000	30	210,0	
7		śr. 4692	30	140,8	
8		3000	30	90,0	
9		śr. 8403	30	252,1	
10		1760	32	56,3	
11		1988	27	53,8	
12		690	126	86,9	
13		804	46	37,0	
DŁUGOŚĆ ŁĄCZNA wg średnic (m)		1356,6		334,8	
MASA 1 mb (kg)		0,888		1,58	
MASA ŁĄCZNA wg średnic (kg)		1204,7		529,0	
MASA OGÓŁEM (kg)		**1734**			

Uwaga: Wymiary gabarytowe podano w (cm)
Wymiary prętów w (mm), w osiach prętów

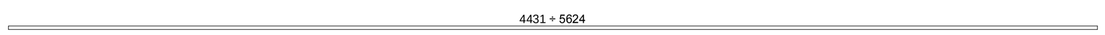

nr 2 Ø16, długość zmienna, śr.= 5027 mm (pręty docinać na budowie)

nr 1 Ø16, L = 4430 mm

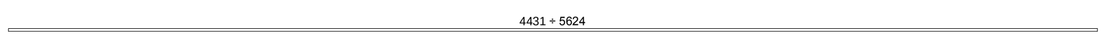

nr 4 Ø12, długość zmienna, śr.= 5027 mm (pręty docinać na budowie)

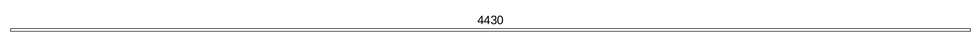

nr 3 Ø12, L = 4430 mm

nr 5 Ø12, L = 5060 mm

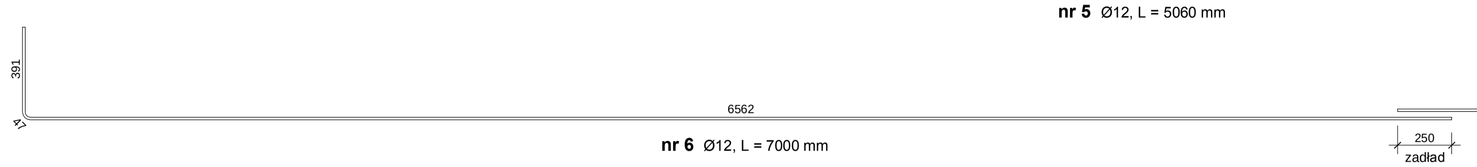

nr 6 Ø12, L = 7000 mm

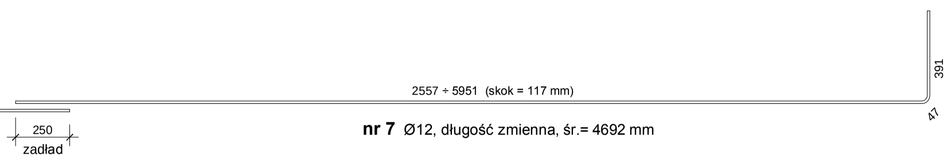

nr 7 Ø12, długość zmienna, śr.= 4692 mm

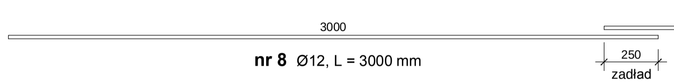

nr 8 Ø12, L = 3000 mm

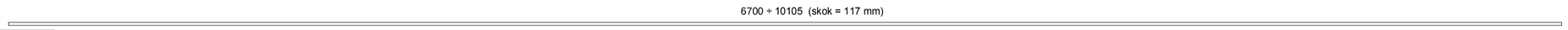

nr 9 Ø12, długość zmienna, śr.= 8403 mm

DOMOST	**Pracownia Usług Budowlanych „DOMOST"** 58 - 500 Jelenia Góra, ul. Morcinka13		
Temat:	**PRZEBUDOWA MOSTU DROGOWEGO**		Stadium **P.W.**
Lokalizacja:	Miejsc. **Rybnica**, na potoku Młynówka (działka nr ewid. 510) w ciągu drogi gminnej (działki nr ewid. 500 i 505/3)		Branża Most.
Tytuł rys.	**KONSTRUKCJA PŁYTY POMOSTOWEJ**		Skala 1:20
Inwestor:	**GMINA STARA KAMIENICA** 58 - 512 Stara Kamienica nr 41		Data 04. 2015 r
Projektant:	mgr inż. Zbigniew Nidecki	Nr uprawnień 191 / 98 / UW	Nr rys. **12**