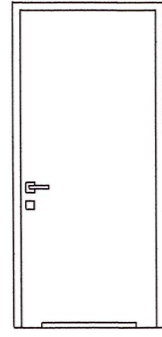
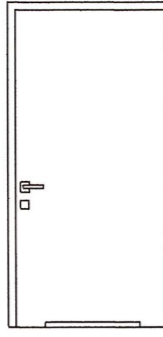
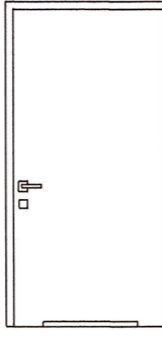


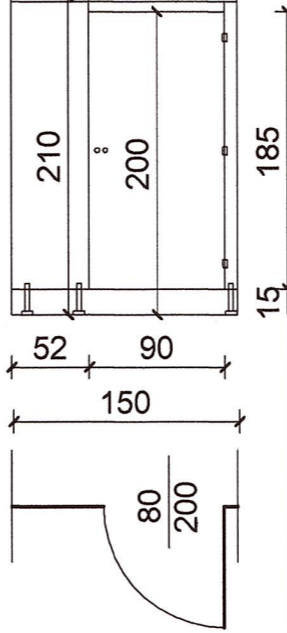
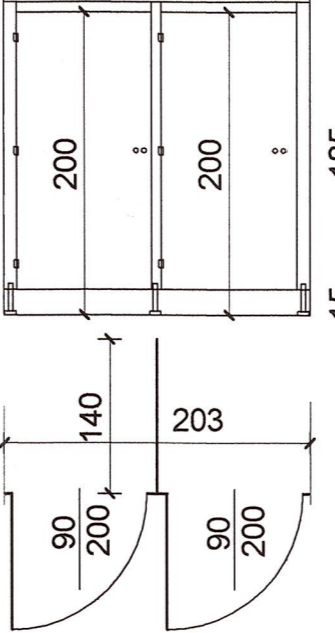
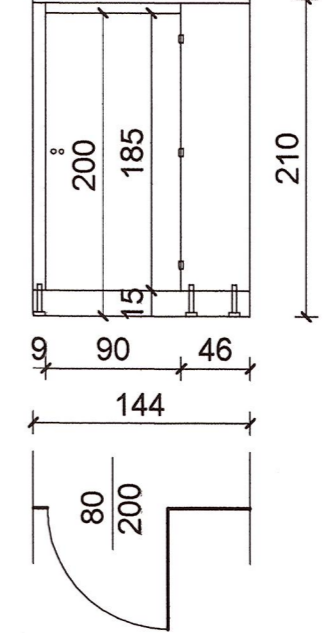


ZESTAWIENIE DRZWI :

L.P.	D1	D2	D3	D4	D5	SD1	SD2	SD3
rysunek								
lokalizacja	parter, 1 piętro pom. higien-sanit	parter pom. higien-sanit	parter, 1 piętro sale lekcyjne	parter sale lekcyjne - bud.istn.	parter, 1 piętro sale lekcyjne - bud.istn.	parter	parter	parter
	skrzydło pełne, gładkie, wzmocnione, białe, otwierane na 180° zamek łazienkowy + zamek na klucz odporne na wilgoć okleina kolor biały, odporna na zarysowania podcięcie wentyl. progowe	skrzydło pełne, gładkie, wzmocnione, białe, otwierane na 180° zamek łazienkowy + zamek na klucz odporne na wilgoć okleina kolor biały, odporna na zarysowania podcięcie wentyl. progowe	skrzydło pełne, gładkie, wzmocnione, białe, otwierane na 180° 1 zamek na klucz okleina kolor biały, odporna na zarysowania	skrzydło pełne, gładkie, płytkowe, okleina kolor biały, odporna na zarysowania zamykane na 1 zamek samozamykacz klasa odporności ogniowej EI30	skrzydło pełne, gładkie, płytkowe, okleina kolor biały, odporna na zarysowania zamykane na 1 zamek samozamykacz klasa odporności ogniowej EI30	płyta LPW gr. 18 cm, prześwit 15 cm, H200cm wsporniki aluminiowe, zamek + pochwyt kolor biały RAL 9010	płyta LPW gr. 18 cm, prześwit 15 cm, H200cm wsporniki aluminiowe, zamek + pochwyt kolor biały RAL 9010 + ścianka o wym. 140/210	płyta LPW gr. 18 cm, prześwit 15 cm, H200cm wsporniki aluminiowe, zamek + pochwyt kolor biały RAL 9010
typ ościeżnicy	regulowana, kolor biały	regulowana, kolor biały	regulowana, kolor biały	regulowana, kolor biały	regulowana, kolor biały			
wymiary [cm]	90/200	100/200	100/200	100/200	90/200	150/210	203/210	144/210
szerokość ościeży	90	100	100	100	90	150	203	144
wysokość ościeży	200	200	200	200	200	210	210	210
szerokość otworu	100	110	110	110	100	-	-	-
wysokość otworu	205	205	205	205	205			
prawe / lewe	P L	P L	P L	P L	P L			
parter	4 11	1 -	1 1	1 2	1 1	1	1	1
1 piętro	2 4	- -	2 3	- -	1 3	-	-	-
poddasze	- -	- -	- -	- -	- -	-	-	-
W SUMIE	6 15	1 -	3 4	1 2	2 4	1	1	1

**UWAGA:**  
Z uwagi na to, że planowane prace wykonywane będą m.in. w budynku istniejącym o starej strukturze należy liczyć się z nieprzewidywanymi sytuacjami oraz mogą wystąpić odstępstwa od wymiarów podanych w projekcie - jeżeli nastąpią należy niezwłocznie skontaktować się z projektantem, który w ramach odrębnego nadzoru autorskiego ustali odpowiednie rozwiązania.  
Przed zamówieniem materiałów i wyposażenia sprawdzić wymiary w stanie istniejącym na budowie.  
Przy wykonaniu robót budowlanych stosować instrukcje i wytyczne podane w specyfikacjach materiałowych.  
Wszelkie prace budowlane i wykończeniowe wykonywać zgodnie z zasadami wiedzy technicznej.

ZESTAWIENIE DRZWI

temat opracowania :	BUDOWA ŁĄCZNIKA POMIĘDZY BUDYNKAMI: GIMNAZJUM I HALĄ SPORTOWĄ wraz z niezbędną infrastrukturą techniczną w Starej Kamienicy 70		
lokalizacja :	Stara Kamienica 70 nr ewid. działki 54/1, obręb 0009 Stara Kamienica		
Inwestor :	Gmina Stara Kamienica 58-512 Stara Kamienica 41		
projektant :	arch. Mirella Dziedzicka		
	nr upraw. 524/01/DUW	DS- 0905	
sprawdzający:	arch. Kazimiera Wasilionek		
	nr upraw. 732/87	DS- 0762	
rysunek :	ZESTAWIENIE DRZWI	skala rys.	stadium/ data :
		1:50	PW 01.02.2017

UWAGA: PRZED ZAMÓWIENIEM DRZWI SPRAWDZIĆ ILOŚCI I WYMIARY OTWORÓW, KIERUNKI OTWIERZANIA DRZWI NA BUDOWIE. PRZY OSADZANIU DRZWI KIEROWAĆ SIĘ INSTRUKCJAMI PRODUCENTA